

Moodle

Import danych
Baza pytań

testowy

Uczestnicy

Odznaki

Kompetencje

Oceny

POWITANIE

06.04.2020 - Jak wpisywać treść lekcji?

Wstawianie obrazu do treści lekcji

Wstawianie multimediów do treści lekcji

Wstawianie odnośników do treści lekcji

Dodawanie zasobów do lekcji

Dodawanie aktywności do lekcji - forum, czat

Dodawanie testu do lekcji

Każde pytanie, dodane do testu, jest zapisane w "Bazie pytań" w określonej kategorii (o tym w innej prezentacji) i może być ponownie użyte na dalszym etapie procesu nauczania.

Pytania w danym teście można dodawać i usuwać, dopóki nie nastąpi pierwsze podejście ucznia, nadal jednak można modyfikować istniejące już pytania oraz ustawienia ogólne testu.

Nauczyciel może wielokrotnie "podglądać" test, zapisywać podejścia - nie są one wliczane do statystyk końcowego raportu.


  Elementy zestawu komputerowego Modyfikuj   

Pytania typu: wielokrotny wybór, prawda/fałsz, dopasowanie, krótka odpowiedź, numeryczne, przeciągnij i upuść markery, przeciągnij i upuść na obrazek, przeciągnij i upuść na tekst, wybierz brakujące słowa.

  Wypowiedź pisemna Modyfikuj   

Pytanie typu: esej.

[+ Dodaj aktywność lub zasób](#) Temat 8 **Przejdź do edycji Tematu 8.**Modyfikuj 

-  Edytuj temat
-  Podświetl
-  Ukryj temat
-  Usuń temat

 Temat 9  Temat 10 Modyfikuj [+ Dodaj aktywność lub zasób](#) Temat 11 Modyfikuj [+ Dodaj aktywność lub zasób](#) Temat 12 Modyfikuj 

testowy

Uczestnicy

Odznaki

Kompetencje

Oceny

POWITANIE

06.04.2020 - Jak
wpisywać treść lekcji?Wstawianie obrazu do
treści lekcjiWstawianie multimediów do treści
lekcjiWstawianie odnośników
do treści lekcjiDodawanie zasobów do
lekcjiDodawanie aktywności
do lekcji - forum, czatDodawanie testu do
lekcji

Lekcje poglądowe

[Kokpit](#) / [Moje kursy](#) / [testowy](#) / Modyfikuj Temat 8

Streszczenie Temat 8

[Rozwiń wszystko](#)

Ogólne

Nazwa sekcji

 Własna nazwa

Streszczenie

Czasami występuje konieczność powielenia stworzonego wcześniej testu, np. jako poprawkowy (jeśli była możliwość tylko jednego podejścia) lub dla innej klasy.

Najprostszym sposobem powielenia testu w ramach tego samego kursu (dla tej samej klasy) jest zduplikowanie go. Nawet, jeżeli w treści dopuszczalne było tylko jedno podejście - kopia kursu będzie "otwarta", bez zapisanych podejść.

Można też cały test zaimportować z jednego do drugiego kursu (z jednej do drugiej klasy).

Można wreszcie wykorzystać "Bazę pytań", by wykorzystać wcześniej zapisane w niej pytania.

[Ogranicz dostęp](#)**Po dokonaniu zmian zatwierdzić na dole strony przyciskiem "Zapisz zmiany".**

testowy

Uczestnicy

Odznaki

Kompetencje

Oceny

POWITANIE

06.04.2020 - Jak
wpisywać treść lekcji?Wstawianie obrazu do
treści lekcjiWstawianie
multymediów do treści
lekcjiWstawianie odnośników
do treści lekcjiDodawanie zasobów do
lekcjiDodawanie aktywności
do lekcji - forum, czatDodawanie testu do
lekcji

Każde pytanie, dodane do testu, jest zapisane w "Bazie pytań" w określonej kategorii (o tym w innej prezentacji) i może być ponownie użyte na dalszym etapie procesu nauczania.

Pytania w danym teście można dodawać i usuwać, dopóki nie nastąpi pierwsze podejście ucznia, nadal jednak można modyfikować istniejące już pytania oraz ustawienia ogólnie testu.

Nauczyciel może wielokrotnie "podglądać" test, zapisywać podejścia - nie są one wliczane do statystyk końcowego raportu.

Elementy zestawu komputerowego

Modyfikuj

Pytania typu: wielokrotny wybór, prawda/fałsz, dopasowanie, krótka odpowiedź, numeryczne, przeciągnij i upuść markery, przeciągnij i upuść na obrazek, przeciągnij i upuść na tekst, wybierz brakujące słowa.

Wypowiedź pisemna

Modyfikuj

Pytanie typu: esej.

Powielenie testu z poprzedniej lekcji.

Powielanie testu. Bank pytań

Czasami występuje konieczność powielenia stworzonego wcześniej testu, np. jako poprawkowy (jeśli była możliwość tylko jednego podejścia) lub dla innej klasy.

Najprostszym sposobem powielenia testu w ramach tego samego kursu (dla tej samej klasy) jest zduplikowanie go. Nawet, jeżeli w teście dopuszczalne było tylko jedno podejście - kopia kursu będzie "otwarta", bez zapisanych podejść.

Można też cały test zaimportować z jednego do drugiego kursu (z jednej do drugiej klasy).

Można wreszcie wykorzystać "Bazę pytań", by wykorzystać wcześniej zapisane w niej pytania.

[+ Dodaj aktywność lub zasób](#)

Temat 9

Modyfikuj

[+ Dodaj aktywność lub zasób](#)

Temat 10

Modyfikuj

testowy

Uczestnicy

Odznaki

Kompetencje

Oceny

POWITANIE

06.04.2020 - Jak
wpisywać treść lekcji?Wstawianie obrazu do
treści lekcjiWstawianie
multimediów do treści
lekcjiWstawianie odnośników
do treści lekcjiDodawanie zasobów do
lekcjiDodawanie aktywności
do lekcji - forum, czatDodawanie testu do
lekcji

Każde pytanie, dodane do testu, jest zapisane w "Bazie pytań" w określonej kategorii (o tym w innej prezentacji) i może być ponownie użyte na dalszym etapie procesu nauczania.

Pytania w danym teście można dodawać i usuwać, dopóki nie nastąpi pierwsze podejście ucznia, nadal jednak można modyfikować istniejące już pytania oraz ustawienia ogólne testu.

Nauczyciel może wielokrotnie "podglądać" test, zapisywać podejścia - nie są one wliczane do statystyk końcowego raportu.

  Elementy zestawu komputerowego Modyfikuj   

Pytania typu: wielokrotny wybór, prawda/fałsz, dopasowanie, krótka odpowiedź, numeryczne, przeciągnij i upuść markery, przeciągnij i upuść na obrazek, przeciągnij i upuść na tekst, wybierz brakujące słowa.

  Wypowiedź pisemna Modyfikuj   

Pytanie typu: esej.

  Wypowiedź pisemna (copy) Modyfikuj      Przenieś zasób  Pytanie typu: esej.[+ Dodaj aktywność lub zasób](#) Powielanie testu. Bank pytań Modyfikuj 

Czasami występuje konieczność powielenia stworzonego wcześniej testu, np. jako poprawkowy (jeśli była możliwość tylko jednego podejścia) lub dla innej klasy.

Najprostszym sposobem powielenia testu w ramach tego samego kursu (dla tej samej klasy) jest zduplikowanie go. Nawet, jeżeli w teście dopuszczalne było tylko jedno podejście - kopia kursu będzie "otwarta", bez zapisanych podejść.

Można też cały test zaimportować z jednego do drugiego kursu (z jednej do drugiej klasy).

Można wreszcie wykorzystać "Bazę pytań", by wykorzystać wcześniej zapisane w niej pytania.

[+ Dodaj aktywność lub zasób](#) Temat 9 Modyfikuj [+ Dodaj aktywność lub zasób](#)

testowy

Uczestnicy

Odznaki

Kompetencje

Oceny

POWITANIE

06.04.2020 - Jak wpisywać treść lekcji?

Wstawianie obrazu do treści lekcji

Wstawianie multimediów do treści lekcji

Wstawianie odnośników do treści lekcji

Dodawanie zasobów do lekcji

Dodawanie aktywności do lekcji - forum, czat

Dodawanie testu do lekcji

Każde pytanie, dodane do testu, jest zapisane w "Bazie pytań" w określonej kategorii (o tym w innej prezentacji) i może być ponownie użyte na dalszym etapie procesu nauczania.

Pytania w danym teście można dodawać i usuwać, dopóki nie nastąpi pierwsze podejście ucznia, nadal jednak można modyfikować istniejące już pytania oraz ustawienia ogólnie testu.

Nauczyciel może wielokrotnie "podglądać" test, zapisywać podejścia - nie są one wliczane do statystyk końcowego raportu.

Elementy zestawu komputerowego

Modyfikuj

Pytania typu: wielokrotny wybór, prawda/fałsz, dopasowanie, krótka odpowiedź, numeryczne, przeciągnij i upuść markery, przeciągnij i upuść na obrazek, przeciągnij i upuść na tekst, wybierz brakujące słowa.

Wypowiedź pisemna

Modyfikuj

Pytanie typu: esej.

+ Dodaj aktywność lub zasób

Powielanie testu. Bank pytań

Modyfikuj

Czasami występuje konieczność powielenia stworzonego wcześniej testu, np. jako poprawkowy (jeśli była możliwość tylko jednego podejścia) lub dla innej klasy.

Najprostszym sposobem powielenia testu w ramach tego samego kursu (dla tej samej klasy) jest zduplikowanie go. Nawet, jeżeli w teście dopuszczalne było tylko jedno podejście - kopia kursu będzie "otwarta", bez zapisanych podejść.

Można też cały test zaimportować z jednego do drugiego kursu (z jednej do drugiej klasy).

Można wreszcie wykorzystać "Bazę pytań", by wykorzystać wcześniej zapisane w niej pytania.

Wypowiedź pisemna (copy)

Modyfikuj

Pytanie typu: esej.

Zmiana nazwy testu.

Edytuj ustawienia

Przenieś na prawo

Ukryj

Duplikuj

Przypisz rolę

Ukryj

Dodaj zasób

Modyfikuj

Temat 9

testowy

Uczestnicy

Odznaki

Kompetencje

Oceny

POWITANIE

06.04.2020 - Jak wpisywać treść lekcji?

Wstawianie obrazu do treści lekcji

Wstawianie multimediów do treści lekcji

Wstawianie odnośników do treści lekcji

Dodawanie zasobów do lekcji

Dodawanie aktywności do lekcji - forum, czat

Dodawanie testu do lekcji

Każde pytanie, dodane do testu, jest zapisane w "Bazie pytań" w określonej kategorii (o tym w innej prezentacji) i może być ponownie użyte na dalszym etapie procesu nauczania.

Pytania w danym teście można dodawać i usuwać, dopóki nie nastąpi pierwsze podejście ucznia, nadal jednak można modyfikować istniejące już pytania oraz ustawienia ogólne testu.

Nauczyciel może wielokrotnie "podglądać" test, zapisywać podejścia - nie są one wliczane do statystyk końcowego raportu.

Elementy zestawu komputerowego

Modyfikuj

Pytania typu: wielokrotny wybór, prawda/fałsz, dopasowanie, krótka odpowiedź, numeryczne, przeciągnij i upuść markery, przeciągnij i upuść na obrazek, przeciągnij i upuść na tekst, wybierz brakujące słowa.

Wypowiedź pisemna

Modyfikuj

Pytanie typu: esej.

+ Dodaj aktywność lub zasób

Powielanie testu. Bank pytań

Modyfikuj

Czasami występuje konieczność powielenia stworzonego wcześniej testu, np. jako poprawkowy (jeśli była możliwość tylko jednego podejścia) lub dla innej klasy.

Najprostszym sposobem powielenia testu w ramach tego samego kursu (dla tej samej klasy) jest zduplikowanie go. Nawet, jeżeli w teście dopuszczalne było tylko jedno podejście - kopia kursu będzie "otwarta", bez zapisanych podejść.

Można też cały test zaimportować z jednego do drugiego kursu (z jednej do drugiej klasy).

Można wreszcie wykorzystać "Bazę pytań", by wykorzystać wcześniej zapisane w niej pytania.

Wypowiedź pisemna (poprawa)

Modyfikuj

Pytanie typu: esej.

← Test można edytować (obejrzeć zawartość), a przede wszystkim sprawdzić, że faktycznie kopia zamkniętego testu jest "otwarta".

+ Dodaj aktywność lub zasób

Temat 9

Modyfikuj

- testowy 2
- Uczestnicy
- Odnaki
- Kompetencje
- Oceny
- Sekcja ogólna
- Temat 1
- Temat 2
- Temat 3
- Temat 4
- Temat 5
- Temat 6
- Temat 7
- Temat 8
- Temat 9
- Temat 10
- Temat 11

Inny kurs

Kokpit / Moje kursy / testowy 2

Ogłoszenia

Temat 1

Temat 2

Temat 3

Temat 4

Temat 5

- Edytuj ustawienia
- Wyłącz tryb edycji
- Ukończenie kursu
- Filtry
- Ustawienia dziennika ocen
- Kopia zapasowa
- Odtwórz
- Import
- Reset
- Więcej...

Pomiędzy kursami (przedmiotami dla klas) można importować dane.

Modyfikuj

+ Dodaj aktywność lub zasób

Modyfikuj

+ Dodaj aktywność lub zasób

Modyfikuj

+ Dodaj aktywność lub zasób

Modyfikuj

+ Dodaj aktywność lub zasób



testowy 2

Uczestnicy

Odznaki

Kompetencje

Oceny

Sekcja ogólna

Temat 1

Temat 2

Temat 3

Temat 4

Temat 5

Temat 6

Temat 7

Temat 8

Temat 9

Temat 10

Temat 11

Inny kurs

[Kokpit](#) / [Moje kursy](#) / [testowy 2](#) / [Import](#)

Znajdź kurs, z którego chcesz importować dane:

Wybierz kurs

Wszystkich kursów: 6

Krótką nazwa kursu	Pełna nazwa kursu
<input type="radio"/> Moodle - instrukcja dla ucznia	Jak poruszać się po Moodle? Instrukcja dla uczniów
<input type="radio"/> Szybkie wprowadzenie do zdalnego nauczania	Szybkie wprowadzenie do zdalnego nauczania
<input type="radio"/> testowy 2	Inny kurs
<input checked="" type="radio"/> testowy	Lekcje poglądowe
<input type="radio"/> Informatyka-6a-6b	Informatyka - klasy 6a i 6b
<input type="radio"/> Informatyka-7	Informatyka - klasa 7

Wyszukaj

[Kontynuuj](#)

testowy 2

Uczestnicy

Odznaki

Kompetencje

Oceny

Sekcja ogólna

Temat 1

Temat 2

Temat 3

Temat 4

Temat 5

Temat 6

Temat 7

Temat 8

Temat 9

Temat 10

Temat 11

Inny kurs

[Kokpit](#) / [Moje kursy](#) / [testowy 2](#) / [Import](#)

1. Wybór kursu ▶ 2. Ustawienia początkowe ▶ 3. Ustawienia schematu ▶ 4. Potwierdzenie i przegląd ▶ 5. Wykonaj import ▶ 6. Zakończono

Importuj ustawienia

 Uwzględnij aktywności i zasoby Uwzględnij bloki Dołącz pliki Uwzględnij filtry Uwzględnij zdarzenia z kalendarza Uwzględnij bank pytań Uwzględnij grupy i grupowania Uwzględnij kompetencje Uwzględnij niestandardowe pola[Przejdź do ostatniego etapu](#)[Anuluj](#)[Następny](#)

Można importować wybrane elementy, jak i całe, a nawet wszystkie lekcje z innego kursu. Jeśli ma odbyć się import całości - wystarczy zaznaczyć wszystko i przejść do ostatniego etapu. Jeśli zaimportowany ma być test, należy również zaznaczyć bank pytań.

testowy 2

Uczestnicy

Odznaki

Kompetencje

Oceny

Sekcja ogólna

Temat 1

Temat 2

Temat 3

Temat 4

Temat 5

Temat 6

Temat 7

Temat 8

Temat 9

Temat 10

Temat 11

Inny kurs

[Kokpit](#) / [Moje kursy](#) / [testowy 2](#) / [Import](#)

1. Wybór kursu ► 2. Ustawienia początkowe ► 3. **Ustawienia schematu** ► 4. Potwierdzenie i przegląd ► 5. Wykonaj import ► 6. Zakończono

Zawiera: **Należy odznaczyć wszystkie elementy (domyślnie są zaznaczone) i z poniższej listy wybrać tylko te, które mają być zaimportowane.**

Zaznacz

[Wszystkie](#) / [Zażen](#) (Pokaż opcje typu) POWITANIE Ogłoszenia 06.04.2020 - Jak wpisywać treść lekcji? Wstawianie obrazu do treści lekcji



testowy 2

Uczestnicy

Odznaki

Kompetencje

Oceny

Sekcja ogólna

Temat 1

Temat 2

Temat 3

Temat 4

Temat 5

Temat 6

Temat 7

Temat 8


Temat 9

Temat 10

Temat 11

 Dodawanie testu do lekcji **Żeby zaimportować test - należy zaznaczyć lekcję, do której został dodany.**

 Elementy zestawu komputerowego

 Wypowiedź pisemna


Powielanie testu. Bank pytań

Wypowiedź pisemna (poprawa)

Temat 9

Temat 10

Temat 11

 Temat 12

Po dokonaniu zmian kliknąć na dole strony przycisk "Następny".



testowy 2

Uczestnicy

Odznaki

Kompetencje

Oceny

Sekcja ogólna

Temat 1

Temat 2

Temat 3

Temat 4

Temat 5

Temat 6

Temat 7

Temat 8

Temat 9

Temat 10

Temat 11

Dodawanie testu do lekcji



Elementy zestawu komputerowego



Wypowiedź pisemna



← **Przegląd elementów wybranych do importu.**

Powielanie testu. Bank pytań



Wypowiedź pisemna (poprawa)



Temat 9



Temat 10



Po sprawdzeniu zatwierdzić na dole strony przyciskiem "Wykonaj import".



testowy 2

Uczestnicy

Odnaki

Kompetencje

Oceny

Sekcja ogólna

Temat 1

Temat 2

Temat 3

Temat 4

Temat 5

Temat 6

Temat 7

Temat 8

Temat 9

Temat 10

Temat 11

Inny kurs

[Kokpit](#) / [Moje kursy](#) / [testowy 2](#) / [Import](#)

Import zakończony. Naciśnij kontynuuj, aby powrócić do kursu.



Kontynuuj

[Dokumentacja Moodle dla tej strony](#)

Jesteś zalogowany(a) jako [Mal Kow](#) ([Wyloguj](#))

[testowy 2](#)

[Podsumowanie zasad przechowywania danych](#)

[Pobierz aplikację mobilną](#)

testowy 2

Uczestnicy

Odznaki

Kompetencje

Oceny

Sekcja ogólna

Temat 1

Temat 2

Temat 3

Temat 4

Temat 5

Temat 6

Dodawanie testu do
lekcji

Temat 8

Temat 9

Temat 10

+ Temat 6

Modyfikuj

+ Dodaj aktywność lub zasób

+ Dodawanie testu do lekcji

Modyfikuj

Test (quiz) na platformie Moodle to aktywność, pozwalająca na automatyczną ocenę wiedzy użytkowników/uczniów. Idealnie sprawdza się w procesie ewaluacji wiedzy, zdobytej przez ucznia. Istotą tej formy aktywności jest jej różnorodność, elastyczność konfiguracji (czas, ilość podejść, próg zaliczeniowy), informacja zwrotna oraz - co kluczowe - automatyzacja sprawdzania testów. Dzięki temu ocenianie staje się klarowne i obiektywne.

Moduł Test pozwala nauczycielowi na tworzenie testów/sprawdzianów, składających się z różnego rodzaju pytań, zazwyczaj zamkniętych, podlegających pełnej automatyzacji oceny. Jest też forma pytania otwartego - esej - pozwalająca na udzielenie opisowej odpowiedzi. W odróżnieniu od pozostałych typów pytań, esej wymaga od nauczyciela sprawdzenia odpowiedzi, przesłanych przez uczniów.

Moduł Test posiada ogromną liczbę opcji, również możliwość spersonalizowania w odniesieniu do grup bądź pojedynczych uczniów.

Test najwygodniej jest przygotować "na papierze", ustalić punktację i dopiero "wklepać" do modułu.

W treści lekcji lub opisie testu powinna znaleźć się wstępna informacja o nim, np. punktacja, próg zaliczeniowy, przy czym warto napisać to na końcu, po ostatecznym zmodyfikowaniu testu. Można też zawrzeć podpowiedź, by uczniowie najpierw rozwiązywali pytania najwyższej punktowane.

Każde pytanie, dodane do testu, jest zapisane w "Bazie pytań" w określonej kategorii (o tym w innej prezentacji) i może być ponownie użyte na dalszym etapie procesu nauczania.

Pytania w danym teście można dodawać i usuwać, dopóki nie nastąpi pierwsze podejście ucznia, nadal jednak można modyfikować istniejące już pytania oraz ustawienia ogólne testu.

Nauczyciel może wielokrotnie "podglądać" test, zapisywać podejścia - nie są one wliczane do statystyk końcowego raportu.

+ Elementy zestawu komputerowego

Modyfikuj

Pytania typu: wielokrotny wybór, prawda/fałsz, dopasowanie, krótka odpowiedź, numeryczne, przeciągnij i upuść markery, przeciągnij i upuść na obrazek, przeciągnij i upuść na tekst, wybierz brakujące słowa.

+ Wypowiedź pisemna

Modyfikuj

Przenieś zasób
ie typu: esej.

Lekcja z testami została zaimportowana na źródłową pozycję (w kursie "Lekcje poglądowe" jest to temat 7). Testy można edytować, przenieść do innej lekcji, a ewentualnie zbędną lekcję usunąć.

+ Dodaj aktywność lub zasób

testowy

Uczestnicy

Odznaki

Kompetencje

Oceny

POWITANIE

06.04.2020 - Jak
wpisywać treść lekcji?Wstawianie obrazu do
treści lekcjiWstawianie
multymediów do treści
lekcjiWstawianie odnośników
do treści lekcjiDodawanie zasobów do
lekcjiDodawanie aktywności
do lekcji - forum, czatDodawanie testu do
lekcji

Lekcje poglądowe

Kokpit / Moje kursy / testowy

POWITANIE

Witam wszystkich na zajęciach, dotyczących obsługi platformy Moodle.



Ogłoszenia i komunikaty ogólne

+ 06.04.2020 - Jak wpisywać treść lekcji?

Treść lekcji (teksty) najlepiej przygotować wcześniej w dowolnym edytorze tekstów, choć najlepszy do tego celu jest NOTATNIK.

Przygotowany tekst można skopiować i wkleić, a następnie, zaznaczając określone fragmenty, formatować je, korzystając z przycisków na pasku narzędzi powyżej. Pasek rozwija się przyciskiem pierwszym po lewej stronie.

Domyślnie każdy nowy akapit, wpisywany "ręcznie", zostaje oddzielony od poprzedniego dość szeroką interlinią. Kopiując i wklejając tekst z zewnętrznego edytora można, przynajmniej częściowo, tego uniknąć. Metodą prób i błędów na pewno można dojść do perfekcji :)

Dla znających kodowanie jest możliwość wprowadzania tekstu w edytorze HTML, przede wszystkim **"kolorowanie" fragmentów tekstu.**

[+ Dodaj aktywność lub zasób](#)

+ Wstawianie obrazu do treści lekcji



Oczywiście obrazek można wstawić również "między wiersze", przy czym należy pamiętać, by kursor znajdował się w miejscu, gdzie ma znaleźć się obrazek, bo przesunąć się go nie da.

- Edytuj ustawienia
- Wyłącz tryb edycji
- Ukończenie kursu
- Filtry
- Ustawienia dziennika ocen
- Kopia zapasowa
- Odtwórz
- Import
- Reset
- Kosz
- Więcej...



Lekcje poglądowe

[Kokpit](#) / [Moje kursy](#) / [testowy](#) / [Administracja kursem](#)

Administracja kursem

[Administracja kursem](#)

[Uzytkownicy](#)

- [Edytuj ustawienia](#)
- [Wyłącz tryb edycji](#)
- [Ukończenie kursu](#)
- [Filtry](#)
- [Ustawienia dziennika ocen](#)
- [Kopia zapasowa](#)
- [Odtwórz](#)
- [Import](#)
- [Reset](#)
- [Kosz](#)

Raporty

- [Competency breakdown](#)
- [Logi](#)
- [Bieżące logi](#)
- [Raport aktywności](#)
- [Uczestnicy kursu](#)
- [Ukończenie aktywności](#)

Odnaki

- [Zarządzaj odznakami](#)
- [Dodaj nową odznakę](#)

[Baza pytań](#)

- [Pytania](#)
- [Kategorie](#)



testowy

Uczestnicy

Odznaki

Kompetencje

Oceny

POWITANIE

06.04.2020 - Jak
wpisywać treść lekcji?Wstawianie obrazu do
treści lekcjiWstawianie
multymediów do treści
lekcjiWstawianie odnośników
do treści lekcjiDodawanie zasobów do
lekcjiDodawanie aktywności
do lekcji - forum, czatDodawanie testu do
lekcji

Lekcje poglądowe

[Kokpit](#) / [Moje kursy](#) / [testowy](#) / [Baza pytań](#) / [Pytania](#)

Pytania

Kategorie

Import

Eksport

Baza pytań

Wybierz kategorię: Domyślna dla: Elementy zestawu komputerowego (10)

Nie zastosowano filtrów tagów

Filtruj wg tagów ...

 Pokaż tekst pytania na liście pytań

Opcje wyszukiwania

 Pokaż także pytania z podkategorii Pokaż także stare pytania

Utwórz nowe pytanie ...

<input type="checkbox"/> Pytanie	Akcje	Utworzony przez	Ostatnio zmieniony przez
<input type="checkbox"/> Nazwa pytania / Identyfikator	Modyfikuj	Mal Kow 11 kwiecień 2020, 14:33	Mal Kow 13 kwiecień 2020, 09:53
<input type="checkbox"/> Przeciągnij i upuść na obrazek	Modyfikuj	Mal Kow 11 kwiecień 2020, 14:07	Mal Kow 13 kwiecień 2020, 09:34
<input type="checkbox"/> Przeciągnij i upuść markery	Modyfikuj	Mal Kow 11 kwiecień 2020, 14:07	Mal Kow 13 kwiecień 2020, 09:34
<input type="checkbox"/> Przeciągnij i upuść na obrazki	Modyfikuj	Mal Kow 11 kwiecień 2020, 14:48	Mal Kow 13 kwiecień 2020, 09:57
<input type="checkbox"/> Przeciągnij i upuść na tekst	Modyfikuj	Mal Kow 11 kwiecień 2020, 14:48	Mal Kow 13 kwiecień 2020, 09:57

Uszereakuj jednostki pamięci od najmniejszej do największej.

testowy

Uczestnicy

Odznaki

Kompetencje

Oceny

POWITANIE

06.04.2020 - Jak
wpisywać treść lekcji?Wstawianie obrazu do
treści lekcjiWstawianie
multimediałów do treści
lekcjiWstawianie odnośników
do treści lekcjiDodawanie zasobów do
lekcjiDodawanie aktywności
do lekcji - forum, czatDodawanie testu do
lekcji

Lekcje poglądowe

Kokpit / Moje kursy / testowy / Baza pytań / Kategorie

Pytania

Kategorie

Import

Eksport

Edytuj kategorię

Kategorie pytań dla 'Kurs: Lekcje poglądowe'

- Domyślna dla: **Elementy zestawu komputerowego (10)**
- Domyślna dla: **Wypowiedź pisemna (1)**
- **Zachowane pytania z kontekstu Test (Quiz): Elementy zestawu komputerowego . (10)**

Te pytania (niektóre z nich mogą być ukryte) zostały zachowane, gdy kontekst Test (Quiz): **Elementy zestawu komputerowego** został usunięty, ponieważ są one nadal używane w niektórych testach lub innych aktywnościach.

- **Zachowane pytania z kontekstu Test (Quiz): Elementy zestawu komputerowego . (10)**

Te pytania (niektóre z nich mogą być ukryte) zostały zachowane, gdy kontekst Test (Quiz): **Elementy zestawu komputerowego** został usunięty, ponieważ są one nadal używane w niektórych testach lub innych aktywnościach.

Kategorie pytań dla 'Kategoria: malkow'

- Domyślna dla: **malkow (0)**

Domyślna kategoria dla pytań współdzielonych w kontekście 'malkow'.



▼ **Dodaj kategorię**

Test "Elementy..." był wielokrotnie modyfikowany, poprawiany, usuwany i tworzony od nowa (nauka to ciężka sprawa :), dlatego powstały też różne domyślne kategorie (tworzone są automatycznie), w których pytania tak naprawdę dublują się. Można wykorzystywać kategorie domyślne, można też tworzyć je i modyfikować samodzielnie, a pytania między nimi wszystkimi przenosić. Żeby usunąć zbędną kategorię, musi być ona pusta.

← **Podgląd zawartości kategorii.**

testowy

Uczestnicy

Odznaki

Kompetencje

Oceny

POWITANIE

06.04.2020 - Jak
wpisywać treść lekcji?Wstawianie obrazu do
treści lekcjiWstawianie
multimediów do treści
lekcjiWstawianie odnośników
do treści lekcjiDodawanie zasobów do
lekcjiDodawanie aktywności
do lekcji - forum, czatDodawanie testu do
lekcji

Lekcje poglądowe

[Kokpit](#) / [Moje kursy](#) / [testowy](#) / [Baza pytań](#) / [Pytania](#)

Pytania

Kategorie

Import

Eksport

Baza pytań

Wybierz kategorię:

Te pytania (niektóre z nich mogą być ukryte) zostały zachowane, gdy kontekst Test (Quiz): [Elementy zestawu komputerowego](#) został usunięty, ponieważ są one nadal używane w niektórych testach lub innych aktywnościach.

Nie zastosowano filtrów tagów

 Pokaż tekst pytania na liście pytań

Opcje wyszukiwania

 Pokaż także pytania z podkategorii Pokaż także stare pytania Pytania

Nazwa pytania / Identyfikator

 Przeciągnij i upuść na obrazek**Rozpoznaj zewnętrzne urządzenia wyjścia i wejścia.**Przeciągnij kropki we wskazane miejsca: **zielone - urządzenia wyjścia, czerwone - urządzenia wejścia.** Przeciągnij i upuść markery**Rozpoznaj urządzenia wewnętrzne.**

Przeciągnij wyrazy na obrazki.

 Przeciągnij i upuść na tekst

Pytania można tworzyć tutaj, od razu w określonej kategorii i w ten sposób tworzyć dla siebie bazę pytań do testów.

Akcje

Utworzony przez
Imię / Nazwisko / DataMal Kow
11 kwiecień 2020, 14:33

Modyfikuj

Mal Kow
11 kwiecień 2020, 14:07

Modyfikuj

Mal Kow
11 kwiecień 2020, 14:18

Modyfikuj

Ostatnio zmieniony przez

Imię / Nazwisko / Data

Mal Kow
13 kwiecień 2020, 09:53Mal Kow
13 kwiecień 2020, 09:34Mal Kow
13 kwiecień 2020, 09:27

testowy

Uczestnicy

Odznaki

Kompetencje

Oceny

POWITANIE

06.04.2020 - Jak
wpisywać treść lekcji?Wstawianie obrazu do
treści lekcjiWstawianie
multymediów do treści
lekcjiWstawianie odnośników
do treści lekcjiDodawanie zasobów do
lekcjiDodawanie aktywności
do lekcji - forum, czatDodawanie testu do
lekcji

Uzupełnij zdania brakującymi wyrazami.

Podstawowy element komputera, na którym znajduje się procesor, układy niezbędne do jego prawidłowej pracy i komunikowania się z pozostałymi elementami komputera, gniazda pamięci RAM oraz pamięć wewnętrzna, w której przechowywane są aktualnie wykonywane programy i dane dla tych programów oraz wyniki ich pracy, to [[2]].

Pamięć wewnętrzna, przechowująca dane, które muszą być zachowane, nawet jeśli urządzenie nie jest zasilane, to [[3]].

Urządzenie wewnętrzne, służące do zapisywania i przechowywania dużej ilości informacji, to [[4]].

Do pamięci zewnętrznych zaliczane są [[5]].

Urządzenie, które dostarcza komputerowi energii, to [[6]].

Karta rozszerzeń, służąca do do przekształcania pakietów danych w sygnały, które są przesyłane w sieci komputerowej, to [[7]].

Karta rozszerzeń, mająca wpływ na cechy wyświetlanego obrazu, to [[8]].

Dopasowanie [Modyfikuj](#) Małgorzata Kowalewska 10 kwiecień 2020, 16:55 Małgorzata Kowalewska 13 kwiecień 2020, 09:23

Połącz klawisze klawiatury z odpowiednią grupą.

Wielokrotny wybór (1) [Modyfikuj](#) Małgorzata Kowalewska 10 kwiecień 2020, 16:16 Małgorzata Kowalewska 13 kwiecień 2020, 09:15

Jaką funkcję spełnia karta graficzna w komputerze?

Wielokrotny wybór (2 i więcej) [Modyfikuj](#) Małgorzata Kowalewska 10 kwiecień 2020, 16:33 Małgorzata Kowalewska 13 kwiecień 2020, 09:17

Podstawowy zestaw komputerowy składa się z:

Numeryczne [Modyfikuj](#) Małgorzata Kowalewska 10 kwiecień 2020, 16:33 Małgorzata Kowalewska 13 kwiecień 2020, 09:25

W odpowiedzi wpisz tylko liczbę

1 kilobajt (KB) to ... bajtów.

Krótka odpowiedź [Modyfikuj](#) Małgorzata Kowalewska 10 kwiecień 2020, 16:33 Małgorzata Kowalewska 13 kwiecień 2020, 09:13

Na poniższe pytanie odpowiedz

Złożony układ elektroniczny

Prawda/fałsz [Modyfikuj](#) Małgorzata Kowalewska 10 kwiecień 2020, 16:33 Małgorzata Kowalewska 13 kwiecień 2020, 09:18

Ploter zalicza się do urządzeń

Z zaznaczonymi:

Usuń

Przenieś do >>

lub

Kurs: testowy

Domyślna dla: Elementy zestawu komputerowego (10)

Domyślna dla: Wypowiedź pisemna (1)

Zachowane pytania z kontekstu Test (Quiz): Elementy zestawu komputerowego (10)

Zachowane pytania z kontekstu Test (Quiz): Elementy zestawu komputerowego (10)

Kategoria: malkow

Domyślna dla: malkow

Domyślna dla: Elementy zestawu komputerowego (10)

Usuwanie pytań należy przemyśleć, sprawdzić najpierw w innych kategoriach, czy dublują się.

[Dokumentacja Moodle dla tej strony](#)

Jesteś zalogowany(a) jako [Małgorzata Kowalewska](#) ([Wyloguj](#))

[testowy](#)

[Podsumowanie zasad przechowywania danych](#)

[Pobierz aplikację mobilną](#)

testowy

Uczestnicy

Odznaki

Kompetencje

Oceny

POWITANIE

06.04.2020 - Jak
wpisywać treść lekcji?Wstawianie obrazu do
treści lekcjiWstawianie
multymediów do treści
lekcjiWstawianie odnośników
do treści lekcjiDodawanie zasobów do
lekcjiDodawanie aktywności
do lekcji - forum, czatDodawanie testu do
lekcji

Lekcje poglądowe

[Kokpit](#) / [Moje kursy](#) / [testowy](#) / [Baza pytań](#) / [Kategorie](#)

Pytania

Kategorie

Import

Eksport

Edytuj kategorię

Kategorie pytań dla 'Kurs: Lekcje poglądowe'

- **Domyślna dla: Elementy zestawu komputerowego (10)**   
- **Domyślna dla: Wypowiedź pisemna (1)**     
- **Zachowane pytania z kontekstu Test (Quiz): Elementy zestawu komputerowego . (0)**


Te pytania (niektóre z nich mogą być ukryte) zostały zachowane, gdy kontekst Test (Quiz): [Elementy zestawu komputerowego](#) został usunięty, ponieważ są one nadal używane w niektórych testach lub innych aktywnościach.

- **Zachowane pytania z kontekstu Test (Quiz): Elementy zestawu komputerowego . (0)**  **Puste kategorie można usunąć.**
Te pytania (niektóre z nich mogą być ukryte) zostały zachowane, gdy kontekst Test (Quiz): [Elementy zestawu komputerowego](#) został usunięty, ponieważ są one nadal używane w niektórych testach lub innych aktywnościach.

Kategorie pytań dla 'Kategoria: malkow'

- **Domyślna dla: malkow (0)**
Domyślna kategoria dla pytań współdzielonych w kontekście 'malkow'.


[Dodaj kategorię](#)

testowy

Uczestnicy

Odznaki

Kompetencje

Oceny

POWITANIE

06.04.2020 - Jak
wpisywać treść lekcji?Wstawianie obrazu do
treści lekcjiWstawianie
multimediałów do treści
lekcjiWstawianie odnośników
do treści lekcjiDodawanie zasobów do
lekcjiDodawanie aktywności
do lekcji - forum, czatDodawanie testu do
lekcji

Lekcje poglądowe

[Kokpit](#) / [Moje kursy](#) / [testowy](#) / [Baza pytań](#) / [Kategorie](#)[Pytania](#) [Kategorie](#) [Import](#) [Eksport](#)


Edytuj kategorię

Kategorie pytań dla 'Kurs: Lekcje poglądowe'

- Domyślna dla: [Elementy zestawu komputerowego \(10\)](#)     
- Domyślna dla: [Wypowiedź pisemna \(1\)](#)  

**Modyfikacja kategorii
(zmiana nazwy, przeniesienie do innej kategorii nadrzędnej).**

Kategorie pytań dla 'Kategoria: malkow'

- Domyślna dla: [malkow \(0\)](#)
Domyślna kategoria dla pytań współdzielonych w kontekście 'malkow'.


▼ Dodaj kategorię

Kategoria nadrzędna

Domyślna dla: [Elementy zestawu komputerowego \(10\)](#)

Nazwa



Informacje na temat kategorii

testowy

Uczestnicy

Odznaki

Kompetencje

Oceny

POWITANIE

06.04.2020 - Jak
wpisywać treść lekcji?Wstawianie obrazu do
treści lekcjiWstawianie
multimediów do treści
lekcjiWstawianie odnośników
do treści lekcjiDodawanie zasobów do
lekcjiDodawanie aktywności
do lekcji - forum, czatDodawanie testu do
lekcji+ Powielanie testu. Bank pytań 

Modyfikuj ▾

Czasami występuje konieczność powielenia stworzonego wcześniej testu, np. jako poprawkowy (jeśli była możliwość tylko jednego podejścia) lub dla innej klasy.

Najprostszym sposobem powielenia testu w ramach tego samego kursu (dla tej samej klasy) jest zduplikowanie go. Nawet, jeżeli w teście dopuszczalne było tylko jedno podejście - kopia kursu będzie "otwarta", bez zapisanych podejść.

Można też cały test zaimportować z jednego do drugiego kursu (z jednej do drugiej klasy).

Można wreszcie wykorzystać "Bazę pytań", by wykorzystać wcześniej zapisane w niej pytania.

+  Wypowiedź pisemna (poprawa) Modyfikuj ▾  

Pytanie typu: esej.

 [+ Dodaj aktywność lub zasób](#) + Temat 9 

Modyfikuj ▾

[+ Dodaj aktywność lub zasób](#)+ Temat 10 

Modyfikuj ▾

[+ Dodaj aktywność lub zasób](#)+ Temat 11 

Modyfikuj ▾

[+ Dodaj aktywność lub zasób](#)+ Temat 12 

Modyfikuj ▾

[+ Dodaj aktywność lub zasób](#)+ Temat 13 

Modyfikuj ▾

testowy

Uczestnicy

Odznaki

Kompetencje

Oceny

POWITANIE

06.04.2020 - Jak
wpisywać treść lekcji?Wstawianie obrazu do
treści lekcjiWstawianie
multymediów do treści
lekcjiWstawianie odnośników
do treści lekcjiDodawanie zasobów do
lekcjiDodawanie aktywności
do lekcji - forum, czatDodawanie testu do
lekcji

+ Powielanie testu. Ba

Czasami występuje konieczność p

Najprostszym sposobem powielen

Można też cały test zaimportowa

Można wreszcie wykorzystać "Baz

+ Wypowiedź pisemna (p

Pytanie typu: esej.

+ Temat 9

+ Temat 10

+ Temat 11

+ Temat 12

+ Temat 13

Dodaj aktywność lub zasób

AKTYWNOŚCI

- Ankieta
- Baza Danych
- BigBlueButtonBN
- Czat
- Forum
- Głosowanie
- Lekcja
- Narzędzie zewnętrzne
- Opinia zwrotna
- Pakiet SCORM
- Słownik pojęć
- Test (Quiz)
- Warsztat
- Wiki

Moduł Test (dawniej Quiz) pozwala nauczycielowi na tworzenie testów składających się z pytań wielokrotnego wyboru, prawda-falsz, dopasowywań i inne rodzajów. Każde podejście jest automatycznie oceniane, a prowadzący może decydować, czy wyświetlać informacje zwrotne i/lub poprawne odpowiedzi.

[Więcej pomocy](#)

Dodaj

Anuluj

testowy

Uczestnicy

Odznaki

Kompetencje

Oceny

POWITANIE

06.04.2020 - Jak
wpisywać treść lekcji?Wstawianie obrazu do
treści lekcjiWstawianie
multimediów do treści
lekcjiWstawianie odnośników
do treści lekcjiDodawanie zasobów do
lekcjiDodawanie aktywności
do lekcji - forum, czatDodawanie testu do
lekcji

Lekcje poglądowe

[Kokpit](#) / [Moje kursy](#) / [testowy](#) / [Powielanie testu. Bank pytań](#) / Dodawanie nowego Test (Quiz) do Powielanie testu. Bank pytań

Dodawanie nowego Test (Quiz) do Powielanie testu. Bank pytań

[Rozwiń wszystko](#)

Ogólne

Nazwa



Test powtórkowy

Wprowadzenie

↵ A B I ☰ ☷ 🔗 🔄 🖼️ 📄 🎤 🎥 📄 H-P

Pytania pobrane z "Bazy pytań".

 Wyświetl opis na stronie kursu ?

Czas

Ocena

Wygląd

**Po dokonaniu zmian - również w ustawieniach testu -
zatwierdzić na dole strony przyciskiem "Zapisz i wróć do kursu".**

testowy

Uczestnicy

Odznaki

Kompetencje

Oceny

POWITANIE

06.04.2020 - Jak
wpisywać treść lekcji?Wstawianie obrazu do
treści lekcjiWstawianie
multimediów do treści
lekcjiWstawianie odnośników
do treści lekcjiDodawanie zasobów do
lekcjiDodawanie aktywności
do lekcji - forum, czatDodawanie testu do
lekcji+ Powielanie testu. Bank pytań 

Modyfikuj ▾

Czasami występuje konieczność powielenia stworzonego wcześniej testu, np. jako poprawkowy (jeśli była możliwość tylko jednego podejścia) lub dla innej klasy.

Najprostszym sposobem powielenia testu w ramach tego samego kursu (dla tej samej klasy) jest zduplikowanie go. Nawet, jeżeli w teście dopuszczalne było tylko jedno podejście - kopia kursu będzie "otwarta", bez zapisanych podejść.

Można też cały test zaimportować z jednego do drugiego kursu (z jednej do drugiej klasy).

Można wreszcie wykorzystać "Bazę pytań", by wykorzystać wcześniej zapisane w niej pytania.

+  Wypowiedź pisemna (poprawa) Modyfikuj ▾  

Pytanie typu: esej.

+  Test powtórkowy Modyfikuj ▾  

Pytania pobrane z "Bazy pytań".

+ Dodaj aktywność lub zasób

+ Temat 9 

Modyfikuj ▾

+ Dodaj aktywność lub zasób

+ Temat 10 

Modyfikuj ▾

+ Dodaj aktywność lub zasób

+ Temat 11 

Modyfikuj ▾

+ Dodaj aktywność lub zasób

+ Temat 12 

Modyfikuj ▾



testowy

Uczestnicy

Odznaki

Kompetencje

Oceny

POWITANIE

06.04.2020 - Jak wpisywać treść lekcji?

Wstawianie obrazu do treści lekcji

Wstawianie multimediów do treści lekcji

Wstawianie odnośników do treści lekcji

Dodawanie zasobów do lekcji

Dodawanie aktywności do lekcji - forum, czat

Dodawanie testu do lekcji

Lekcje poglądowe

[Kokpit](#) / [Moje kursy](#) / [testowy](#) / [Powielanie testu. Bank pytań](#) / [Test powtórkowy](#)

Test powtórkowy

Pytania pobrane z "Bazy pytań".

Metoda oceniania: Najwyższa ocena

Nie dodano jeszcze żadnego pytania



Edytuj zawartość testu

Powrót do kursu

[← Wypowiedź pisemna \(poprawa\)](#)

Przejdź do...

[i Dokumentacja Moodle dla tej strony](#)

Jesteś zalogowany(a) jako [Mal Kow](#) ([Wyloguj](#))

[testowy](#)

[Podsumowanie zasad przechowywania danych](#)

[Pobierz aplikację mobilną](#)

testowy

Uczestnicy

Odznaki

Kompetencje

Oceny

POWITANIE

06.04.2020 - Jak
wpisywać treść lekcji?Wstawianie obrazu do
treści lekcjiWstawianie
multimediów do treści
lekcjiWstawianie odnośników
do treści lekcjiDodawanie zasobów do
lekcjiDodawanie aktywności
do lekcji - forum, czatDodawanie testu do
lekcji

Lekcje poglądowe

[Kokpit](#) / [Moje kursy](#) / [testowy](#) / [Powielanie testu. Bank pytań](#) / [Test powtórkowy](#) / [Edytuj zawartość testu](#)

Edycja testu: Test powtórkowy

Pytania: 0 | Ten test jest otwarty

Zmień układ stron

Zaznacz wiele pytań

Maksymalna ocena

Łączna punktacja: 0,00

 Zmień kolejność pytań

Dodaj

- + Dodaj pytanie...
- + z bazy pytań
- + Dodaj losowe pytanie...

[← Wypowiedź pisemna \(poprawa\)](#)

Przejdź do...

[i Dokumentacja Moodle dla tej strony](#)Jesteś zalogowany(a) jako [Mal Kow](#) ([Wyloguj](#))[testowy](#)[Podsumowanie zasad przechowywania danych](#)[Pobierz aplikację mobilną](#)

testowy

Uczestnicy

Odznaki

Kompetencje

Oceny

POWITANIE

06.04.2020 - Jak
wpisywać treść lekcji?Wstawianie obrazu do
treści lekcjiWstawianie
multymediów do treści
lekcjiWstawianie odnośników
do treści lekcjiDodawanie zasobów do
lekcjiDodawanie aktywności
do lekcji - forum, czatDodawanie testu do
lekcji

Lekcje p

Kokpit / Moje ku

Edycja tes

Pytania: 0 | Ten te

Zmień układ str

Zaznaczenie
pytań do importu.

Dodaj na końcu z banku pytań

Wybierz kategorię:

Domyślna dla: Elementy zestawu komputerowego (10)

Test (Quiz): Test powtórkowy

Top for Test powtórkowy

Domyślna dla: Test powtórkowy

Kurs: testowy

Top for Lekcje poglądowe

Domyślna dla: Elementy zestawu komputerowego (10)

Domyślna dla: Wypowiedź pisemna (1)

Kategoria: malkow

Top for malkow

Domyślna dla: malkow

 Pytanie Przeciąg Przeciąg Przeciąg Wybierz brakujące słowa Dopasowanie Wielokrotny wybór (1) Wielokrotny wybór (2 i więcej) Numeryczne Krótka odpowiedź Prawda/fałsz

Dodaj wybrane pytania do testu

Wybór kategorii,
z której mają być
zaimportowane pytania.

Maksymalna ocena

10,00

Zapisz

Łączna punktacja: 0,00

 Zmień kolejność pytań

Dodaj

[Dokumentacja Moodle dla tej strony](#)Jesteś zalogowany(a) jako [Mal Kow](#) (Wyloguj)[testowy](#)[Podsumowanie zasad przechowywania danych](#)[Pobierz aplikację mobilną](#)

testowy

Uczestnicy

Odznaki

Kompetencje

Oceny

POWITANIE

06.04.2020 - Jak
wpisywać treść lekcji?Wstawianie obrazu do
treści lekcjiWstawianie
multimediałów do treści
lekcjiWstawianie odnośników
do treści lekcjiDodawanie zasobów do
lekcjiDodawanie aktywności
do lekcji - forum, czatDodawanie testu do
lekcji

Lekcje poglądowe

[Kokpit](#) / [Moje kursy](#) / [testowy](#) / [Powielanie testu. Bank pytań](#) / [Test powtórkowy](#) / [Edytuj zawartość testu](#)

Oczywiście można część pytań zaimportować, a część dopisać nowych.

Edycja testu: Test powtórkowy

Pytania: 7 | Ten test jest otwarty

Maksymalna liczba punktów jest zgodna z łączną punktacją. Jeśli nie - należy ją zmienić oraz wrócić do ustawień testu, by zmienić ewentualnie ustawiony próg zaliczeniowy i % przedziały ocen.

Maksymalna ocena: Zapisz

Łączna punktacja: 10,00

[Zmień układ stron](#) [Zaznacz wiele pytań](#) Zmień kolejność pytań

Strona 1

1 **Wybierz brakujące słowa** UZUPEŁNIJ ZDANIA BRAKUJĄCYMI WYRAŻENIAMI. Podstawowy element kom...

Dodaj

4,00

Strona 2

2 **Dopasowanie** POŁĄCZ KLAWISZE Klawiatury z odpowiednią grupą.

Dodaj

1,00

Strona 3

3 **Wielokrotny wybór (1)** JAKĄ FUNKCJĘ SPEŁNIA KARTA GRAFICZNA W KOMPUTERZE?

Dodaj

1,00

Strona 4

4 **Wielokrotny wybór (2 i więcej)** PODSTAWOWY ZESTAW KOMPUTEROWY SKŁADA SIĘ Z:

Dodaj

1,00

Strona 5

5 **Numeryczne** W odpowiedzi wpisz tylko liczbę. 1 KILOBAJT (KB) TO ... BAJTÓW.

Dodaj

1,00

Strona 6

6 **Krótką odpowiedź** Na poniższe pytanie odpowiedz jednym wyrazem. Pisz uważnie - wielkość liter jest ni...

Dodaj

1,00

Strona 7

7 **Prawda/fałsz** PLOTER ZALICZA SIĘ DO URZĄDZEŃ DRUKUJĄCYCH.

Dodaj

1,00

Dodaj