

Moodle

Ograniczanie uczniom
dostępu do materiałów

testowy

Uczestnicy

Odznaki

Kompetencje

Oceny

POWITANIE

06.04.2020 - Jak
wpisywać treść lekcji?Wstawianie obrazu do
treści lekcjiWstawianie
multimediów do treści
lekcjiWstawianie odnośników
do treści lekcjiDodawanie zasobów do
lekcjiDodawanie aktywności
do lekcji - forum, czatDodawanie testu do
lekcji

tygodnia karty pracy zostaną usunięte.

+ Dodaj aktywność lub zasób

+ Temat 10

Przejdź do edycji Tematu 10.

Modyfikuj

- Edytuj temat
- Podświetl
- Ukryj temat
- Usuń temat

+ D

+ Temat 11

+ Temat 12

Modyfikuj

+ Dodaj aktywność lub zasób

+ Temat 13

Modyfikuj

+ Dodaj aktywność lub zasób

+ Temat 14

Modyfikuj

+ Dodaj aktywność lub zasób

+ Dodaj temat

[Dokumentacja Moodle dla tej strony](#)Jesteś zalogowany(a) jako [Mał Kow](#) ([Wyloguj](#))[Resetuj przewodnik użytkownika na tej stronie](#)[Strona główna](#)[Podsumowanie zasad przechowywania danych](#)[Pobierz aplikację mobilną](#)



testowy

Uczestnicy

Odznaki

Kompetencje

Oceny

POWITANIE

06.04.2020 - Jak
wpisywać treść lekcji?Wstawianie obrazu do
treści lekcjiWstawianie
multymediów do treści
lekcjiWstawianie odnośników
do treści lekcjiDodawanie zasobów do
lekcjiDodawanie aktywności
do lekcji - forum, czatDodawanie testu do
lekcji

Lekcje poglądowe

[Kokpit](#) / [Moje kursy](#) / [testowy](#) / Modyfikuj Temat 10

Streszczenie Temat 10

[Rozwiń wszystko](#)

Ogólne

Nazwa sekcji

 Własna nazwa

Streszczenie



Dowolne zasoby i aktywności, a także całe lekcje można udostępnić wybranym uczestnikom kursu / uczniom. W tym celu trzeba stworzyć grupy.

[Ogranicz dostęp](#)**Po dokonaniu zmian zatwierdzić na dole strony przyciskiem “Zapisz zmiany”.**

testowy

Uczestnicy

Odznaki

Kompetencje

Oceny

POWITANIE

06.04.2020 - Jak
wpisywać treść lekcji?Wstawianie obrazu do
treści lekcjiWstawianie
multimediów do treści
lekcjiWstawianie odnośników
do treści lekcjiDodawanie zasobów do
lekcjiDodawanie aktywności
do lekcji - forum, czatDodawanie testu do
lekcji

+ Ograniczanie dostępu

Dowolne zasoby i aktywności, a także całe lekcje można udostępnić wybranym uczestnikom kursu / uczniom. W tym celu trzeba stworzyć grupy.

Modyfikuj

+ Plik (zasób)

Modyfikuj



+ Forum (aktywność)

Modyfikuj

**Dodane do lekcji zasoby i aktywności.****+ Dodaj aktywność lub zasób**

+ Temat 11

Modyfikuj

+ Dodaj aktywność lub zasób

+ Temat 12

Modyfikuj

+ Dodaj aktywność lub zasób

+ Temat 13

Modyfikuj

+ Dodaj aktywność lub zasób

+ Temat 14

Modyfikuj

+ Dodaj aktywność lub zasób

+ Dodaj temat

[Dokumentacja Moodle dla tej strony](#)Jesteś zalogowany(a) jako [Małgorzata Kowalewska](#) (Wyloguj)[Resetuj przewodnik użytkownika na tej stronie](#)[Strona główna](#)[Dodawanie zasad przechowywania danych](#)

testowy

Uczestnicy

Odznaki

Kompetencje

Oceny

POWITANIE

06.04.2020 - Jak
wpisywać treść lekcji?Wstawianie obrazu do
treści lekcjiWstawianie
multimediałów do treści
lekcjiWstawianie odnośników
do treści lekcjiDodawanie zasobów do
lekcjiDodawanie aktywności
do lekcji - forum, czatDodawanie testu do
lekcji

Lekcje poglądowe

Kokpit / Moje kursy / testowy / Uczestnicy

Uczestnicy

















Nie zastosowano filtrów

Klucz wyszukiwania lub filtr ▼

Liczba uczestników: 5





Imię Wszystkie A Ą B C Ć D E Ę F G H I J K L Ł M N Ń O Ó P Q R S Ś T U V W X Y Z Ż Ź

Nazwisko Wszystkie A Ą B C Ć D E Ę F G H I J K L Ł M N Ń O Ó P Q R S Ś T U V W X Y Z Ż Ź

<input type="checkbox"/>	Imię / Nazwisko ▲	E-mail	Role	Grupy	Ostatni dostęp do kursu	Status
<input type="checkbox"/>	 Ann Cza	anncza@orsza.pl	uczen 	Bez grup	Nigdy	Aktywny   
<input type="checkbox"/>	 Pio Dul	piodul@orsza.pl	uczen 	Bez grup	Nigdy	Aktywny   
<input type="checkbox"/>	 Mag Kla	magkla@orsza.pl	uczen 	Bez grup	Nigdy	Aktywny   
<input type="checkbox"/>	 Mal Kow	malkow@orsza.pl	Prowadzący, nauczyciel 	Bez grup	42 sek.	Aktywny   
<input type="checkbox"/>	 Jan Zur	janzur@uczne.local	uczen 	Bez grup	12 godz. 58 min.	Aktywny   

Z zaznaczonymi użytkownikami

Wybierz ...

-  Zapisani użytkownicy
- Metody zapisów
- Zapisywanie ręczne
-  Grupy
- Uprawnienia
-  Sprawdź uprawnienia
-  Pozostali użytkownicy

Zapisz użytkowników



testowy

Uczestnicy

Odznaki

Kompetencje

Oceny

POWITANIE

06.04.2020 - Jak wpisywać treść lekcji?

Wstawianie obrazu do treści lekcji

Wstawianie multimediów do treści lekcji

Wstawianie odnośników do treści lekcji

Dodawanie zasobów do lekcji

Dodawanie aktywności do lekcji - forum, czat

Dodawanie testu do lekcji

Lekcje poglądowe

[Kokpit](#) / [Moje kursy](#) / [testowy](#) / [Uzytkownicy](#) / [Grupy](#)

Grupy

Grupy nadrzędne

Podgląd

testowy Grupy

Grupy

Członkowie:

Modyfikuj ustawienia grupy

Usuń wybraną grupę

Utwórz grupę

Automatyczne tworzenie grup

Dodaj/Usuń użytkowników



Lekcje poglądowe: Grupy

[Kokpit](#) / [Moje kursy](#) / [testowy](#) / [Uzytkownicy](#) / [Grupy](#) / [Uczestnicy](#) / [Grupy](#) / [Utwórz grupę](#)

Nazwy grup są dowolne, ale powinny odzwierciedlać grupę docelową, żeby uczniowie zorientowali się (widzą nazwę), do kogo kierowane są materiały.

Ogólne

Nazwa grupy

Dziewczynki

Numer ID grupy

Informacje o grupie

↵ A B I ☰ ☷ 🔑 🔄 🖼️ 📄 🎤 🎥 📄 🗑️

Klucz dostępu

🔗 [Kliknij, aby wprowadzić](#) 👁️

Wiadomości do grupy

🔗 Nie ↕

Ukryj obraz

🔗 Nie ↕

Po dokonaniu zmian zatwierdzić na dole strony przyciskiem “Zapisz zmiany”.



testowy

Uczestnicy

Odznaki

Kompetencje

Oceny

POWITANIE

06.04.2020 - Jak wpisywać treść lekcji?

Wstawianie obrazu do treści lekcji

Wstawianie multimediów do treści lekcji

Wstawianie odnośników do treści lekcji

Dodawanie zasobów do lekcji

Dodawanie aktywności do lekcji - forum, czat

Dodawanie testu do lekcji

Lekcje poglądowe

[Kokpit](#) / [Moje kursy](#) / [testowy](#) / [Uzytkownicy](#) / [Grupy](#)

Grupy [Grupy nadrzędne](#) [Podgląd](#)

testowy Grupy

Grupy

Dziewczynki (0)

Członkowie: Dziewczynki (0)

Modyfikuj ustawienia grupy

Usuń wybraną grupę

Utwórz grupę

Automatyczne tworzenie grup

Dodaj/Usuń użytkowników



- testowy
- Uczestnicy
- Odznaki
- Kompetencje
- Oceny
- POWITANIE
- 06.04.2020 - Jak wpisywać treść lekcji?
- Wstawianie obrazu do treści lekcji
- Wstawianie multimediów do treści lekcji
- Wstawianie odnośników do treści lekcji
- Dodawanie zasobów do lekcji
- Dodawanie aktywności do lekcji - forum, czat
- Dodawanie testu do lekcji

Lekcje poglądowe

Kokpit / Moje kursy / testowy / Uczestnicy / Grupy / Dodaj/Usuń użytkowników

Dodaj/Usuń użytkowników: Dziewczynki

Członkowie grupy

Żaden

Wyszukaj Wyczyść

Opcje wyszukiwania

- Zachowaj wybranych użytkowników, nawet jeśli nie pasują już do kryteriów wyszukiwania
- Jeżeli tylko jeden użytkownik odpowiada kryteriom

Potencjalni członkowie

uczen (4)

- Ann Cza (anncza@orsza.pl) (0)
- Pio Dul (piodul@orsza.pl) (0)
- Mag Kla (magkla@orsza.pl) (0)
- Jan Zur (janzur@uczne.local) (0)

Zbiorowe role (1)

- Mal Kow (malkow@orsza.pl) (0)

Wyszukaj Wyczyść

Użytkownik należy do:



testowy

Uczestnicy

Odznaki

Kompetencje

Oceny

POWITANIE

06.04.2020 - Jak
wpisywać treść lekcji?Wstawianie obrazu do
treści lekcjiWstawianie multimediów do treści
lekcjiWstawianie odnośników
do treści lekcjiDodawanie zasobów do
lekcjiDodawanie aktywności
do lekcji - forum, czatDodawanie testu do
lekcji

Lekcje poglądowe

Powrót do grup[Kokpit](#) / [Moje kursy](#) / [testowy](#) / [Uczestnicy](#) / [Grupy](#) / [Dodaj/Usuń użytkowników](#)

Dodaj/Usuń użytkowników: Dziewczynki

Członkowie grupy

uczen (2)

Ann Cza (anncza@orsza.pl)

Mag Kla (magkla@orsza.pl)

Zbiorowe role (1)

Mal Kow (malkow@orsza.pl)

Nie trzeba dodatkowo zatwierdzać.

← Dodaj

Usuń →

Wyszukaj

Wyczyść

Opcje wyszukiwania ▼

-
- Zachowaj wybranych użytkowników, nawet jeśli nie pasują już do kryteriów wyszukiwania
-
-
- Jeżeli tylko jeden użytkownik odpowiada kryteriom

Potencjalni członkowie

uczen (2)

Pio Dul (piodul@orsza.pl) (0)

Jan Zur (janzur@uczne.local) (0)

Zbiorowe role (1)

Mal Kow (malkow@orsza.pl) (0)

Wyszukaj

Wyczyść

Użytkownik należy do:

testowy

Uczestnicy

Odznaki

Kompetencje

Oceny

POWITANIE

06.04.2020 - Jak
wpisywać treść lekcji?Wstawianie obrazu do
treści lekcjiWstawianie
multimediów do treści
lekcjiWstawianie odnośników
do treści lekcjiDodawanie zasobów do
lekcjiDodawanie aktywności
do lekcji - forum, czatDodawanie testu do
lekcji

Lekcje poglądowe

[Kokpit](#) / [Moje kursy](#) / [testowy](#) / [Uzytkownicy](#) / [Grupy](#)Grupy **Grupy nadrzędne** Podgląd

testowy Grupy

Grupy

Chłopcy (2)
Dziewczynki (3)

Członkowie:

**W ten sam sposób należy utworzyć konieczną liczbę grup.
Jeden uczeń może należeć do wielu grup.**

Modyfikuj ustawienia grupy

Usuń wybraną grupę

Utwórz grupę

Automatyczne tworzenie grup

Dodaj/Usuń użytkowników

testowy

Uczestnicy

Odznaki

Kompetencje

Oceny

POWITANIE

06.04.2020 - Jak
wpisywać treść lekcji?Wstawianie obrazu do
treści lekcjiWstawianie
multimediałów do treści
lekcjiWstawianie odnośników
do treści lekcjiDodawanie zasobów do
lekcjiDodawanie aktywności
do lekcji - forum, czatDodawanie testu do
lekcji

Lekcje poglądowe

Kokpit / Moje kursy / testowy / Uczestnicy

Uczestnicy






Nie zastosowano filtrów

Klucz wyszukiwania lub filtr ▼

Liczba uczestników: 5

Imię Wszystkie A Ą B C Ć D E Ę F G H I J K L Ł M N Ń O Ó P Q R S Ś T U V W X Y Z Ż Ź

Nazwisko Wszystkie A Ą B C Ć D E Ę F G H I J K L Ł M N Ń O Ó P Q R S Ś T U V W X Y Z Ż Ź

<input type="checkbox"/>	Imię / Nazwisko ▲	E-mail	Role	Grupy	Ostatni dostęp do kursu	Status
<input type="checkbox"/>	 Ann Cza	anncza@orsza.pl	uczen ✎	Dziewczynki ✎	Nigdy	Aktywny ⓘ ⚙️ 🗑️
<input type="checkbox"/>	 Pio Duł	piodul@orsza.pl	uczen ✎	Chłopcy ✎	Nigdy	Aktywny ⓘ ⚙️ 🗑️
<input type="checkbox"/>	 Mag Kla	magkla@orsza.pl	uczen ✎	Dziewczynki ✎	Nigdy	Aktywny ⓘ ⚙️ 🗑️
<input type="checkbox"/>	 Mal Kow	malkow@orsza.pl	Prowadzący, nauczyciel ✎	Dziewczynki ✎	teraz	Aktywny ⓘ ⚙️ 🗑️
<input type="checkbox"/>	 Jan Zur	janzur@uczne.local	uczen ✎	Chłopcy ✎	13 godz. 21 min.	Aktywny ⓘ ⚙️ 🗑️

Z zaznaczonymi użytkownikami

Wybierz ...

Zapisz użytkowników

testowy

Uczestnicy

Odznaki

Kompetencje



Oceny

POWITANIE

06.04.2020 - Jak
wpisywać treść lekcji?Wstawianie obrazu do
treści lekcjiWstawianie
multimediów do treści
lekcjiWstawianie odnośników
do treści lekcjiDodawanie zasobów do
lekcjiDodawanie aktywności
do lekcji - forum, czatDodawanie testu do
lekcji+ Ograniczanie dostępu 

Dowolne zasoby i aktywności, a także całe lekcje można udostępnić wybranym uczestnikom kursu / uczniom. W tym celu trzeba stworzyć grupy.

+  Plik (zasób) +  Forum (aktywność) Modyfikuj 

- 
-  Edytuj temat
 -  Podświetl
 -  Ukryj temat
 -  Usuń temat

+ Dodaj aktywność lub zasób

+ Temat 11 Modyfikuj 

+ Dodaj aktywność lub zasób

+ Temat 12 Modyfikuj 

+ Dodaj aktywność lub zasób

+ Temat 13 Modyfikuj 

+ Dodaj aktywność lub zasób

+ Temat 14 Modyfikuj 

+ Dodaj aktywność lub zasób

+ Dodaj temat

 [Dokumentacja Moodle dla tej strony](#)Jesteś zalogowany(a) jako [Małgorzata Kowalewska](#) ([Wyloguj](#))[Resetuj przewodnik użytkownika na tej stronie](#)[Strona główna](#)



Streszczenie Ograniczanie dostępu

[Zwiń wszystko](#)

Ogólne

Nazwa sekcji

 Własna nazwa

Streszczenie




Dowolne zasoby i aktywności, a także całe lekcje można udostępnić wybranym uczestnikom kursu / uczniom. W tym celu trzeba stworzyć grupy.

Ogranicz dostęp

Ograniczenia dostępu

Żaden



Streszczenie Ograniczanie dostępu

Zwiń wszystko

Można ograniczyć
dostęp czasowy do lekcji,
ale treść tematu/lekcji
i tak będzie widoczna dla ucznia,
niewidoczne będą tylko dodatki,
więc lekcje "w przygotowaniu"
trzeba jednak "ukrywać".

Ograniczenie dla grup

Dodaj ograniczenie ...

Ukończenie aktywności

Wymaganie dotyczące ukończenia (lub nie) przez studenta innej aktywności.

Data

Ograniczony dostęp do (lub od) określonej daty i godziny

Ocena z

Wymaganie dotyczące osiągnięcia przez studenta oceny zgodnej z nadanymi warunkami.

Grupa

Zezwala na dostęp studentów należących do wybranej grupy lub do wszystkich grup.

Profil użytkownika

Kontrola dostępu w oparciu o pola w profilu studenta

Zestaw ograniczeń

Dodaj zestaw zagnieżdżonych ograniczeń do zastosowania złożonej logiki.

Anuluj

Zapisz zmiany

Anuluj

Streszczenie Ograniczanie dostępu

Zwiń wszystko

Ogólne

Nazwa sekcji

 Własna nazwa

Ograniczanie dostępu

Streszczenie

?

↵ A B I ☰ ☷ 🔗 🔄 🖼️ 📄 🎤 🎥 📄 H-P

Dowolne zasoby i aktywności, a także całe lekcje można udostępnić wybranym uczestnikom kursu / uczniom. W tym celu trzeba stworzyć grupy.

Ogranicz dostęp

Ograniczenia dostępu

Student m... Wybierz ...
(Dowolna grupa)

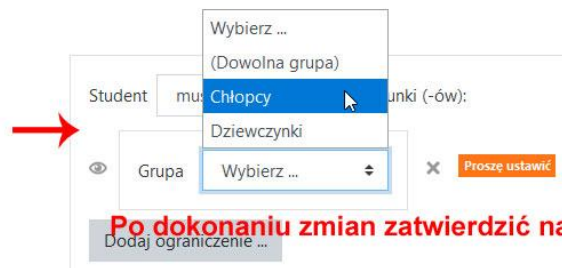
Chłopcy

Dziewczynki

Grupa Wybierz ...

Proszę ustawić

Dodaj ograniczenie ...



Po dokonaniu zmian zatwierdzić na dole strony przyciskiem "Zapisz zmiany".



testowy

Uczestnicy

Odznaki

Kompetencje

Oceny

POWITANIE

06.04.2020 - Jak
wpisywać treść lekcji?Wstawianie obrazu do
treści lekcjiWstawianie
multimediów do treści
lekcjiWstawianie odnośników
do treści lekcjiDodawanie zasobów do
lekcjiDodawanie aktywności
do lekcji - forum, czatDodawanie testu do
lekcji

+ Ograniczanie dostępu

Modyfikuj

Ograniczony Niedostępne, chyba że: Należysz do grupy **Chłopcy**

Dowolne zasoby i aktywności, a także całe lekcje można udostępnić wybranym uczestnikom kursu / uczniom. W tym celu trzeba stworzyć grupy.

+ Plik (zasób)

Modyfikuj

+ Forum (aktywność)

Modyfikuj

+ Dodaj aktywność lub zasób

+ Temat 11

Modyfikuj

+ Dodaj aktywność lub zasób

+ Temat 12

Modyfikuj

+ Dodaj aktywność lub zasób

+ Temat 13

Modyfikuj

+ Dodaj aktywność lub zasób

+ Temat 14

Modyfikuj

+ Dodaj aktywność lub zasób

+ Dodaj temat

[Dokumentacja Moodle dla tej strony](#)Jesteś zalogowany(a) jako [Małgorzata Kowalewska](#) (Wyloguj)[Resetuj przewodnik użytkownika na tej stronie](#)[Strona główna](#)

testowy

Uczestnicy

Odznaki

Kompetencje

Oceny

POWITANIE

06.04.2020 - Jak wpisywać treść lekcji?

Wstawianie obrazu do treści lekcji

Wstawianie multimediów do treści lekcji

Wstawianie odnośników do treści lekcji

Dodawanie zasobów do lekcji

Dodawanie aktywności do lekcji - forum, czat

Dodawanie testu do lekcji

Pobierz kartę pracy. Wypełnij ją dokładnie i odeślij do poprawy.

 Odeślij kartę pracy □

Kliknij "Odeślij kartę pracy". Następnie kliknij "Spróbuj teraz rozwiązać test", ale nie obawiaj się - TO NIE JEST TEST, a jedynie forma, pozwalająca na przesłanie przez Ciebie zadania. Kiedy już dołączysz plik, kliknij "Zapisz podejście", następnie "Zatwierdź wszystkie i zakończ" oraz "Zakończ przegląd". **Zrób to koniecznie dziś!** W ciągu dwóch dni znajdziesz tutaj komentarz do swojej pracy (klikając "Odeślij kartę pracy" i "Przeгляд"), a ocenę za nią - w e-dzienniku. Nie przegap tego, ponieważ z początkiem następnego tygodnia karty pracy zostaną usunięte.

Po ograniczeniu dostępu do całego tematu / lekcji - treść jest widoczna dla wszystkich, ale ewentualne dodatki (zasoby, aktywności) są dostępne tylko dla uczniów wybranej grupy.

Ograniczony Niedostępne, chyba że: Należysz do grupy **Chłopcy**

Dowolne zasoby i aktywności, a także całe lekcje można udostępnić wybranym uczestnikom kursu / uczniom. W tym celu trzeba stworzyć grupy.

Temat 11

Temat 12

Temat 13

Temat 14

Jesteś zalogowany(a) jako **Mal Kow**: uczen ([Powróć do mojej standardowej roli](#))

[Resetuj przewodnik użytkownika na tej stronie](#)

[Strona główna](#)

[Podsumowanie zasad przechowywania danych](#)


[Pobierz aplikację mobilną](#)

Kliknij "Odeślij kartę pracy". Następnie kliknij "Spróbuj teraz rozwiązać test", ale nie obawiaj się - TO NIE JEST TEST, a jedynie forma, pozwalająca na przesłanie przez Ciebie zadania. Kiedy już dołączysz plik, kliknij "Zapisz podejście", następnie "Zatwierdź wszystkie i zakończ" oraz "Zakończ przegląd". **Zrób to koniecznie dziś!** W ciągu dwóch dni znajdziesz tutaj komentarz do swojej pracy (klikając "Odeślij kartę pracy" i "Przeгляд"), a ocenę za nią - w e-dzienniku. Nie przegap tego, ponieważ z początkiem następnego tygodnia karty pracy zostaną usunięte.

Ograniczanie dostępu

Dowolne zasoby i aktywności, a także całe lekcje można udostępnić wybranym uczestnikom kursu / uczniom. W tym celu trzeba stworzyć grupy.

 Plik (zasób)

 Forum (aktywność)

← **Dodatki (zasoby, aktywności)
są dostępne tylko dla uczniów wybranej grupy.**



Temat 11

Temat 12

Temat 13

Temat 14

Jesteś zalogowany(a) jako [Jan Zur](#) (Wyloguj)
[Resetuj przewodnik użytkownika na tej stronie](#)
[Strona główna](#)
[Podsumowanie zasad przechowywania danych](#)
[Pobierz aplikację mobilną](#)

testowy

Uczestnicy

Odznaki

Kompetencje

Oceny

POWITANIE

06.04.2020 - Jak wpisywać treść lekcji?

Wstawianie obrazu do treści lekcji

Wstawianie multimediiów do treści lekcji

Wstawianie odnośników do treści lekcji

Dodawanie zasobów do lekcji

Dodawanie aktywności do lekcji - forum, czat

Dodawanie testu do lekcji

testowy

Uczestnicy

Odznaki

Kompetencje

Oceny

POWITANIE

06.04.2020 - Jak wpisywać treść lekcji?

Wstawianie obrazu do treści lekcji

Wstawianie multimediów do treści lekcji

Wstawianie odnośników do treści lekcji

Dodawanie zasobów do lekcji

Dodawanie aktywności do lekcji - forum, czat

Dodawanie testu do lekcji

+ Ograniczanie dostępu

Ograniczony Niedostępne, chyba że: Należysz do grupy **Chłopcy**

Dowolne zasoby i aktywności, a także całe lekcje można udostępnić wybranym uczestnikom kursu / uczniom. W tym celu trzeba stworzyć grupy.

+ Plik (zasób)

+ Forum (aktywność)

Modyfikuj

- Edytuj temat
- Podświetl
- Ukryj temat
- Usuń temat

+ Dodaj aktywność lub zasób

+ Temat 11

Modyfikuj

+ Dodaj aktywność lub zasób

+ Temat 12

Modyfikuj

+ Dodaj aktywność lub zasób

+ Temat 13

Modyfikuj

+ Dodaj aktywność lub zasób

+ Temat 14

Modyfikuj

+ Dodaj aktywność lub zasób

+ Dodaj temat

i Dokumentacja Moodle dla tej strony

Jesteś zalogowany(a) jako [Mal Kow](#) (Wyloguj)

Resetuj przewodnik użytkownika na tej stronie

Streszczenie Ograniczanie dostępu

Zwiń wszystko

Ogólne

Nazwa sekcji

 Własna nazwa

Ograniczanie dostępu

Streszczenie

Dowolne zasoby i aktywności, a także całe lekcje można udostępnić wybranym uczestnikom kursu / uczniom. W tym celu trzeba stworzyć grupy.

Ogranicz dostęp

Ograniczenia dostępu

Student musi spełniać warunki (-ów):

Grupa Chłopcy



Dodaj ograniczenie ...

Po dokonaniu zmian zatwierdzić na dole strony przyciskiem "Zapisz zmiany".

testowy

Uczestnicy

Odznaki

Kompetencje

Oceny

POWITANIE

06.04.2020 - Jak wpisywać treść lekcji?

Wstawianie obrazu do treści lekcji

Wstawianie multimediów do treści lekcji

Wstawianie odnośników do treści lekcji

Dodawanie zasobów do lekcji

Dodawanie aktywności do lekcji - forum, czat

Dodawanie testu do lekcji

+ Ograniczanie dostępu

Modyfikuj

Dowolne zasoby i aktywności, a także całe lekcje można udostępnić wybranym uczestnikom kursu / uczniom. W tym celu trzeba stworzyć grupy.

Plik (zasób)

+ Forum (aktywność)

Modyfikuj

Edytuj ustawienia

Przenieś na prawo

Ukryj

Duplikuj

Przypisz rolę

Usuń

W taki sam sposób, jak do całego tematu / lekcji, można ograniczyć dostęp do poszczególnych zasobów i aktywności.

+ Temat 11

+ Temat 12

+ Temat 13

+ Temat 14

[Dokumentacja Moodle dla tej strony](#)Jesteś zalogowany(a) jako [Mal Kow](#) (Wyloguj)[Resetuj przewodnik użytkownika na tej stronie](#)[Strona główna](#)



testowy

Uczestnicy

Odznaki

Kompetencje

Oceny

POWITANIE

06.04.2020 - Jak wpisywać treść lekcji?

Wstawianie obrazu do treści lekcji

Wstawianie multimediów do treści lekcji

Wstawianie odnośników do treści lekcji

Dodawanie zasobów do lekcji

Dodawanie aktywności do lekcji - forum, czat

Dodawanie testu do lekcji

+ Ograniczanie dostępu

Modyfikuj ▾

Dowolne zasoby i aktywności, a także całe lekcje można udostępnić wybranym uczestnikom kursu / uczniom. W tym celu trzeba stworzyć grupy.

+ Plik (zasób)

Modyfikuj ▾ **Ograniczony** Niedostępne, chyba że: Należysz do grupy **Chłopcy**

+ Forum (aktywność)

Modyfikuj ▾ **Ograniczony** Niedostępne, chyba że: Należysz do grupy **Dziewczynki**

+ Dodaj aktywność lub zasób

+ Temat 11

Modyfikuj ▾

+ Dodaj aktywność lub zasób

+ Temat 12

Modyfikuj ▾

+ Dodaj aktywność lub zasób

+ Temat 13

Modyfikuj ▾

+ Dodaj aktywność lub zasób

+ Temat 14

Modyfikuj ▾

+ Dodaj aktywność lub zasób

+ Dodaj temat

...
komentarz do swojej pracy (klikając "Odeślij kartę pracy" i "Przegląd"), a ocenę za nią - w e-dzienniku. Nie przegap tego, ponieważ z początkiem następnego tygodnia karty pracy zostaną usunięte.

Ograniczanie dostępu

Dowolne zasoby i aktywności, a także całe lekcje można udostępnić wybranym uczestnikom kursu / uczniom. W tym celu trzeba stworzyć grupy.



Plik (zasób)

Zasób jest widoczny i dostępny.



Forum (aktywność)

Aktywność jest widoczna, ale niedostępna.



Ograniczony

Niedostępne, chyba że: Należysz do grupy **Dziewczynki**

Temat 11

Temat 12

Temat 13

Temat 14

testowy

Uczestnicy 

Odznaki

Kompetencje

Oceny

POWITANIE


06.04.2020 - Jak
wpisywać treść lekcji?Wstawianie obrazu do
treści lekcjiWstawianie
multimediów do treści
lekcjiWstawianie odnośników
do treści lekcjiDodawanie zasobów do
lekcjiDodawanie aktywności
do lekcji - forum, czatDodawanie testu do
lekcji

komentarz do swojej pracy (klikając "Odeślij kartę pracy" i "Przegląd"), a ocenę za nią - w e-dzienniku. Nie przegap tego, ponieważ z początkiem następnego tygodnia karty pracy zostaną usunięte.

 **Najpierw powrót do standardowej roli.**

Ograniczanie dostępu

Dowolne zasoby i aktywności, a także całe lekcje można udostępnić wybranym uczestnikom kursu / uczniom. W tym celu trzeba stworzyć grupy.

 Plik (zasób)**Zasób jest widoczny, ale niedostępny.** **Ograniczony** Niedostępne, chyba że: Należysz do grupy **Chłopcy** Forum (aktywność)**Aktywność jest widoczna i dostępna.**

Temat 11

Temat 12

Temat 13

Temat 14

Jesteś zalogowany(a) jako **Mal Kow: uczen** (Powrót do mojej standardowej roli)[Resetuj przewodnik użytkownika na tej stronie](#)[Strona główna](#)[Podsumowanie zasad przechowywania danych](#)[Pobierz aplikację mobilną](#)

testowy

Uczestnicy

Odznaki

Kompetencje

Oceny

POWITANIE

06.04.2020 - Jak
wpisywać treść lekcji?Wstawianie obrazu do
treści lekcjiWstawianie
multimediałów do treści
lekcjiWstawianie odnośników
do treści lekcjiDodawanie zasobów do
lekcjiDodawanie aktywności
do lekcji - forum, czatDodawanie testu do
lekcji

Lekcje poglądowe

Kokpit / Moje kursy / testowy / Uczestnicy

Uczestnicy

Nie zastosowano filtrów

Klucz wyszukiwania lub filtr ▼

Liczba uczestników: 5

Imię Wszystkie A Ą B C Ć D E Ę F G H I J K L Ł M N Ń O Ó P Q R S Ś T U V W X Y Z Ż Ź

Nazwisko Wszystkie A Ą B C Ć D E Ę F G H I J K L Ł M N Ń O Ó P Q R S Ś T U V W X Y Z Ż Ź

<input type="checkbox"/>	Imię / Nazwisko ▲	E-mail	Role	Grupy	Ostatni dostęp do kursu	Status
<input type="checkbox"/>	 Ann Cza	anncza@orsza.pl	uczen ✎	Dziewczynki ✎	Nigdy	Aktywny ⓘ ⚙️ 🗑️
<input type="checkbox"/>	 Pio Duł	piodul@orsza.pl	uczen ✎	Chłopcy ✎	Nigdy	Aktywny ⓘ ⚙️ 🗑️
<input type="checkbox"/>	 Mag Kla	magkla@orsza.pl	uczen ✎	Dziewczynki ✎	Nigdy	Aktywny ⓘ ⚙️ 🗑️
<input type="checkbox"/>	 Mal Kow	malkow@orsza.pl	Prowadzący, nauczyciel ✎	Dziewczynki ✎	28 sek.	Aktywny ⓘ ⚙️ 🗑️
<input type="checkbox"/>	 Jan Zur	janzur@uczne.local	uczen ✎	Chłopcy ✎	13 godz. 10 min.	Aktywny ⓘ ⚙️ 🗑️

Z zaznaczonymi użytkownikami

Wybierz ...

- Zapisani użytkownicy
- Metody zapisów
- Zapisywanie ręczne
- Grupy**
- Uprawnienia
- 🔒 Sprawdź uprawnienia
- 👤 Pozostali użytkownicy

Zapisz użytkowników

testowy

Uczestnicy

Odznaki

Kompetencje

Oceny

POWITANIE

06.04.2020 - Jak wpisywać treść lekcji?

Wstawianie obrazu do treści lekcji

Wstawianie multimediów do treści lekcji

Wstawianie odnośników do treści lekcji

Dodawanie zasobów do lekcji

Dodawanie aktywności do lekcji - forum, czat

Dodawanie testu do lekcji

Lekcje poglądowe

Kokpit / Moje kursy / testowy / Uzytkownicy / Grupy

Grupy Grupy nadrzędne Podgląd

testowy Grupy

Grupy

- Chłopcy (2)
- Dziewczynki (3)**

Modyfikuj ustawienia grupy

Usuń wybraną grupę

Utwórz grupę

Automatyczne tworzenie grup

Członkowie: Dziewczynki (2)

uczen
Ann Cza
Mag Kla
Zbiorowe role
Mal Kow

Dodaj/Usuń użytkowników



testowy

Uczestnicy

Odznaki

Kompetencje

Oceny

POWITANIE

06.04.2020 - Jak
wpisywać treść lekcji?Wstawianie obrazu do
treści lekcjiWstawianie
multimediów do treści
lekcjiWstawianie odnośników
do treści lekcjiDodawanie zasobów do
lekcjiDodawanie aktywności
do lekcji - forum, czatDodawanie testu do
lekcji

Lekcje poglądowe

[Kokpit](#) / [Moje kursy](#) / [testowy](#) / [Uczestnicy](#) / [Grupy](#) / [Dodaj/Usuń użytkowników](#)

Dodaj/Usuń użytkowników: Dziewczynki

Członkowie grupy

uczen (2)

Ann Cza (anncza@orsza.pl)

Mag Kla (magkla@orsza.pl)

Zbiorowe role (1)

Mal Kow (malkow@orsza.pl)

← Dodaj

Usuń →



Potencjalni członkowie

uczen (2)

Pio Dul (piodul@orsza.pl) (0)

Jan Zur (janzur@uczne.local) (0)

Użytkownik należy do:

Wyszukaj

Wyczyść

Opcje wyszukiwania ▾

- Zachowaj wybranych użytkowników, nawet jeśli nie pasują już do kryteriów wyszukiwania
- Jeżeli tylko jeden użytkownik odpowiada kryteriom

Wyszukaj

Wyczyść

testowy

Uczestnicy

Odznaki

Kompetencje

Oceny

POWITANIE

06.04.2020 - Jak
wpisywać treść lekcji?Wstawianie obrazu do
treści lekcjiWstawianie
multimediów do treści
lekcjiWstawianie odnośników
do treści lekcjiDodawanie zasobów do
lekcjiDodawanie aktywności
do lekcji - forum, czatDodawanie testu do
lekcji

Lekcje poglądowe

Powrót do grup[Kokpit](#) / [Moje kursy](#) / [testowy](#) / [Uczestnicy](#) / [Grupy](#) / Dodaj/Usuń użytkowników

Dodaj/Usuń użytkowników: Dziewczynki

Członkowie grupy

uczen (1)

Mag Kla (magkla@orsza.pl)

← Dodaj

Usuń →

Wyszukaj

Wyczyść

Opcje wyszukiwania ▼

-
- Zachowaj wybranych użytkowników, nawet jeśli nie pasują już do kryteriów wyszukiwania
-
-
- Jeżeli tylko jeden użytkownik odpowiada kryteriom

Potencjalni członkowie

uczen (3)Ann Cza (anncza@orsza.pl) (0)
Pio Dul (piodul@orsza.pl) (1)
Jan Zur (janzur@uczne.local) (1)**Zbiоровe role (1)**

Mal Kow (malkow@orsza.pl) (0)

Wyszukaj

Wyczyść

Użytkownik należy do:



testowy

Uczestnicy

Odznaki

Kompetencje

Oceny

POWITANIE

06.04.2020 - Jak wpisywać treść lekcji?

Wstawianie obrazu do treści lekcji

Wstawianie multimediów do treści lekcji

Wstawianie odnośników do treści lekcji

Dodawanie zasobów do lekcji

Dodawanie aktywności do lekcji - forum, czat

Dodawanie testu do lekcji

Lekcje poglądowe

[Kokpit](#) / [Moje kursy](#) / [testowy](#) / [Uzytkownicy](#) / [Grupy](#)

Grupy **Grupy nadrzędne** Podgląd

testowy Grupy

Grupy

Chłopcy (2)
Dziewczynki (1)

Członkowie: Chłopcy (2)

uczen
Pio Dul
Jan Zur

Modyfikuj ustawienia grupy

Usuń wybraną grupę

Utwórz grupę

Automatyczne tworzenie grup

Dodaj/Usuń użytkowników



testowy

Uczestnicy

Odznaki

Kompetencje

Oceny

POWITANIE

06.04.2020 - Jak wpisywać treść lekcji?

Wstawianie obrazu do treści lekcji

Wstawianie multimediiów do treści lekcji

Wstawianie odnośników do treści lekcji

Dodawanie zasobów do lekcji

Dodawanie aktywności do lekcji - forum, czat

Dodawanie testu do lekcji

Lekcje poglądowe: Usuń wybraną grupę



[Kokpit](#) / [Moje kursy](#) / [testowy](#)

Potwierdź

Czy masz całkowitą pewność, że chcesz usunąć grupę 'Chłopcy'?



Tak

Nie

[Dokumentacja Moodle dla tej strony](#)

Jesteś zalogowany(a) jako [Mal Kow](#) ([Wyloguj](#))

[testowy](#)

[Podsumowanie zasad przechowywania danych](#)

[Pobierz aplikację mobilną](#)

- testowy
- Uczestnicy**
- Odznaki
- Kompetencje
- Oceny
- POWITANIE
- 06.04.2020 - Jak wpisywać treść lekcji?
- Wstawianie obrazu do treści lekcji
- Wstawianie multimediów do treści lekcji
- Wstawianie odnośników do treści lekcji
- Dodawanie zasobów do lekcji
- Dodawanie aktywności do lekcji - forum, czat
- Dodawanie testu do lekcji

Lekcje poglądowe

Kokpit / Moje kursy / testowy / Uzytkownicy / Grupy

Grupy Grupy nadrzędne Podgląd

testowy Grupy

Grupy

Można usunąć każdą grupę lub pojedynczego ucznia z danej grupy.
Nie ma to wpływu na przynależność ucznia do kursu.

Członkowie:

Modyfikuj ustawienia grupy

Dodaj/Usuń użytkowników

Usuń wybraną grupę

Utwórz grupę

Automatyczne tworzenie grup

testowy

Uczestnicy

Odznaki

Kompetencje

Oceny

POWITANIE

06.04.2020 - Jak
wpisywać treść lekcji?Wstawianie obrazu do
treści lekcjiWstawianie multimediów do treści
lekcjiWstawianie odnośników
do treści lekcjiDodawanie zasobów do
lekcjiDodawanie aktywności
do lekcji - forum, czatDodawanie testu do
lekcji

Lekcje poglądowe

Kokpit / Moje kursy / testowy / Uczestnicy

Uczestnicy


























Nie zastosowano filtrów

Klucz wyszukiwania lub filtr ▼

Liczba uczestników: 5

Imię Wszystkie A A B C Ć D E Ę F G H I J K L Ł M N Ń O Ó P Q R S Ś T U V W X Y Z Ż Ź

Nazwisko Wszystkie A A B C Ć D E Ę F G H I J K L Ł M N Ń O Ó P Q R S Ś T U V W X Y Z Ż Ź

<input type="checkbox"/>	Imię / Nazwisko ▲	E-mail	Role	Grupy	Ostatni dostęp do kursu	Status
<input type="checkbox"/>	 Ann Cza	anncza@orsza.pl	uczen 	Bez grup	Nigdy	Aktywny   
<input type="checkbox"/>	 Pio Dul	piodul@orsza.pl	uczen 	Bez grup	Nigdy	Aktywny   
<input type="checkbox"/>	 Mag Kla	magkla@orsza.pl	uczen 	Bez grup	Nigdy	Aktywny   
<input type="checkbox"/>	 Mal Kow	malkow@orsza.pl	Prowadzący, nauczyciel 	Bez grup	25 sek.	Aktywny   
<input type="checkbox"/>	 Jan Zur	janzur@uczne.local	uczen 	Bez grup	13 godz. 48 min.	Aktywny   

Z zaznaczonymi użytkownikami

Wybierz ...

Zapisz użytkowników

testowy

Uczestnicy

Odznaki

Kompetencje

Oceny

POWITANIE

06.04.2020 - Jak
wpisywać treść lekcji?Wstawianie obrazu do
treści lekcjiWstawianie
multimediów do treści
lekcjiWstawianie odnośników
do treści lekcjiDodawanie zasobów do
lekcjiDodawanie aktywności
do lekcji - forum, czatDodawanie testu do
lekcji

+ Ograniczanie dostępu

Modyfikuj

Dowolne zasoby i aktywności, a także całe lekcje można udostępnić wybranym uczestnikom kursu / uczniom. W tym celu trzeba stworzyć grupy.

+ Plik (zasób)

Modyfikuj

**Ograniczony** Niedostępne, chyba że: Należysz do grupy (**Brakująca grupa**)

+ Forum (aktywność)

Modyfikuj

**Ograniczony** Niedostępne, chyba że: Należysz do grupy (**Brakująca grupa**)

**Należy usunąć ograniczenia dostępu,
jeśli grupa docelowa została usunięta.**

+ Dodaj aktywność lub zasób

+ Temat 11

Modyfikuj

+ Dodaj aktywność lub zasób

+ Temat 12

Modyfikuj

+ Dodaj aktywność lub zasób

+ Temat 13

Modyfikuj

+ Dodaj aktywność lub zasób

+ Temat 14

Modyfikuj

+ Dodaj aktywność lub zasób

+ Dodaj temat